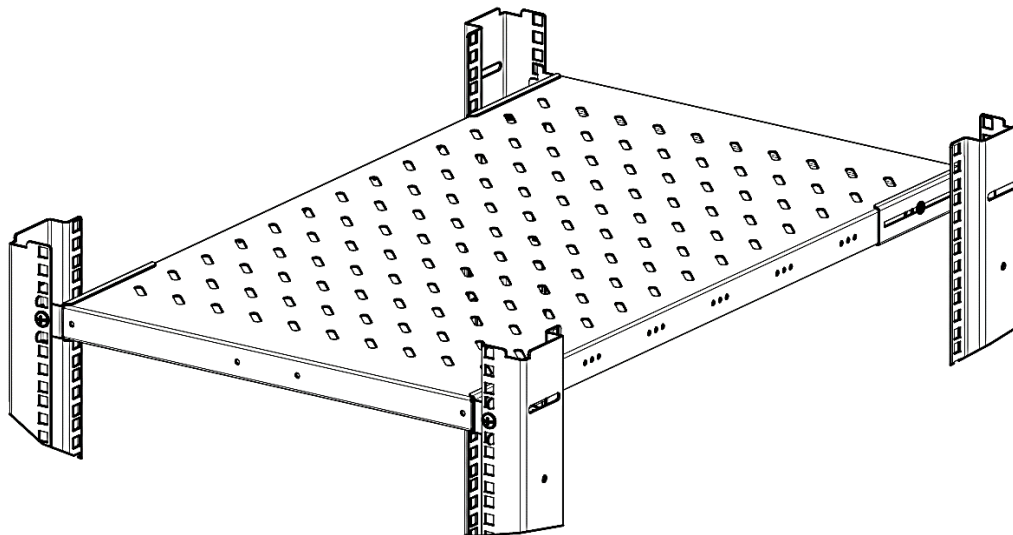


Паспорт

Полка стационарная регулируемая

ИДФУ.304121.334 ПС

ISO
9001



1. Описание

Полка стационарная регулируемая (далее – изделие) предназначена для размещения нестандартного оборудования, которое требует периодического обслуживания, а также для временного размещения диагностического и монтажного оборудования.

Изделие изготовлено из стали 1,5 мм. Изделие перфорированное, цвет черный RAL 9005.

В состав изделия входят монтажные кронштейны и комплект крепежа, предназначенные для крепления полки на вертикальных 19” направляющих шкафа (стойки) в четырех местах.

2. Полки стационарные регулируемые, коды

| Код | Наименование |
|----------------|--|
| 60A-01-60-09BL | Полка стационарная 1U до 50 кг, 370 мм, для шкафов глубиной 600 мм, регулируемые кронштейны, черный |
| 60A-01-80-09BL | Полка стационарная 1U до 50 кг, 570 мм, для шкафов глубиной 800 мм, регулируемые кронштейны, черный |
| 60A-01-0A-09BL | Полка стационарная 1U до 50 кг, 740 мм, для шкафов глубиной 1000 мм, регулируемые кронштейны, черный |

3. Технические характеристики





| Модификация | Габариты, мм | | | Распределенная нагрузка, кг | Диапазон регулировки глубины крепления, мм | Масса нетто, кг |
|----------------|--------------|---------|---------|-----------------------------|--|-----------------|
| | Ширина | Глубина | Высота | | | |
| 60A-01-60-09BL | 427 | 370 | 44 (1U) | 50 | ± 90 | 2,16 |
| 60A-01-80-09BL | | 570 | | | | 3 |
| 60A-01-0A-09BL | | 740 | | | | 3,73 |

4. Комплект поставки

Полки стационарные регулируемые поставляются в индивидуальной полиэтиленовой упаковке. При заказе пяти полок изделия поставляются в единой картонной упаковке.

Комплект поставки:

- полка – 1 шт. (А);
- монтажные кронштейны – 4 шт. (В);
- комплект крепления – 1 шт.;
- паспорт (1 шт.).

| Компонент крепления | Название компонента | Обозначение компонента | Количество, шт. |
|---|-----------------------|------------------------|-----------------|
|  | Винт M4 × 8 | C | 4 |
|  | Гайка M4 | D | 4 |
|  | Винт M6 × 12 | E | 4 |
|  | Гайка с фиксатором M6 | F | 4 |

5. Руководство по монтажу

ВНИМАНИЕ!

Перед началом установки внимательно ознакомьтесь с инструкцией.

Руководство по монтажу предназначено для лиц, имеющих соответствующую квалификацию, позволяющую правильно укомплектовать распределительные шкафы электрическими, электронными, механическими и пневматическими устройствами, установить и смонтировать шкаф на требуемом месте установки и корректно его подключить.

Необходимый инструмент:

- крестовая отвертка;
- шлицевая отвертка.

Освободите достаточное пространство для складирования деталей устанавливаемого изделия. Место монтажа должно быть очищено от пыли и посторонних предметов. Перед началом установки убедитесь в наличии всех принадлежностей согласно пункту 4 настоящего паспорта.

Извлеките полку, монтажные кронштейны и компоненты крепежа из упаковки.

Для удобства дальнейшей работы удалите упаковку с места установки.

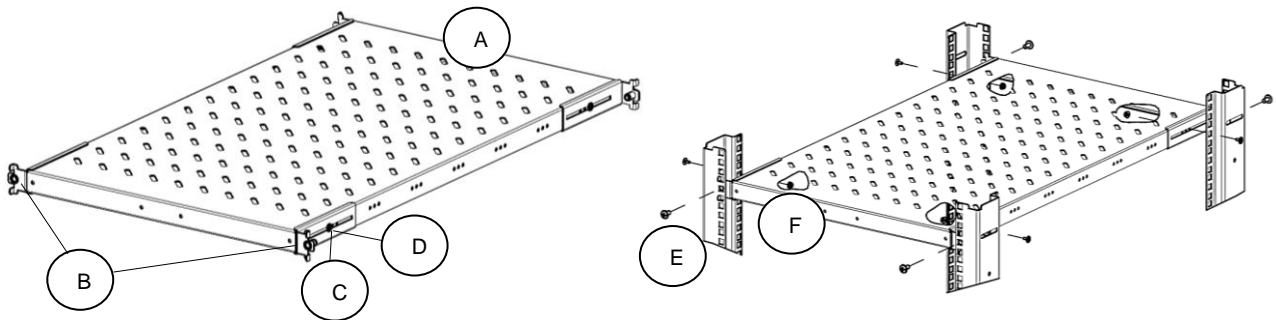


Рисунок 1. Установка стационарной регулируемой полки

Разместите монтажные кронштейны (В) на необходимую глубину. Зафиксируйте кронштейны (В) винтами М4 × 8 (С) и гайками М4 (D). Установите полку между вертикальными направляющими шкафа, сориентировав ее в плоскости по соответствующим крепежным местам на вертикальных 19" направляющих. Зафиксируйте кронштейны (В) винтами М6 × 12 (Е). Затяните до упора винтовые соединения.

6. Меры безопасности

Производя установку полок, персонал должен пользоваться только исправным инструментом и индивидуальными средствами защиты (перчатки, спецодежда). Подключение и техническое обслуживание оборудования должно производиться только квалифицированным специалистом в соответствии с правилами установки.

7. Условия транспортировки, хранения и утилизации

7.1. Изделие не содержит в своем составе материалов, опасных для жизни и здоровья человека и вредных для окружающей среды, и не требует специальных мер предосторожности при транспортировании, хранении и утилизации. Изделие не содержит в своем составе драгоценных металлов.

7.2. Условия транспортирования по группе 5 ГОСТ 15150-69 всеми видами наземного транспорта в закрытых отсеках, исключающих воздействие атмосферных осадков, при температуре от 223 до 323 К (от минус 50 до 50 °С) и относительной влажности воздуха до 98 % без образования конденсата, при температуре окружающего воздуха 298 К (+25 °С).

7.3. Условия хранения по группе 2 (С) ГОСТ 15150-69.

7.4. Утилизацию изделия производят по общим правилам, действующим у потребителя.

8. Гарантийные обязательства

8.1. Изготовитель гарантирует качество изделия при соблюдении потребителем условий эксплуатации, транспортирования и хранения.

8.2. После истечения гарантийного срока предприятие-изготовитель обеспечивает платную поставку запасных частей и принадлежностей в течение всего срока службы изделия.

8.3. Компания Eurolan гарантирует соответствие полки стационарной регулируемой заявленным характеристикам и требованиям стандартов в течение 5 лет с момента приобретения изделия у официального поставщика на территории РФ.

9. Условия гарантийного обслуживания

Претензии к качеству товара могут быть предъявлены в течение гарантийного срока. Неисправные изделия в течение гарантийного срока ремонтируются или обмениваются на новые бесплатно. Решение о замене или ремонте изделия принимает компания Eurolan либо официальный дистрибьютор продукции Eurolan на территории Российской Федерации. Замененное изделие или его части, полученные в результате ремонта, переходят в собственность Eurolan.

Затраты, связанные с демонтажом, монтажом и транспортировкой неисправного изделия в период гарантийного срока покупателю не возмещаются.

В случае необоснованности претензии затраты на диагностику и экспертизу изделия оплачиваются покупателем.

Изделия принимаются в гарантийный ремонт (а также для замены на исправные) полностью укомплектованными, без механических повреждений и следов воздействия агрессивных веществ и растворителей.